


Level 3 Series A



Comprensión Lectora

Spanish Reading Comprehension

Alphabet Space



María G. Acuña



This is the third series of Spanish Reading Comprehension texts! These texts are especially designed for the beginning-intermediate Spanish reader. They can be used with any student starting around fifth grade, or students that have done some reading in Spanish (words and sentences) and have a basic understanding of its phonics. It is also great for Heritage learners! (Students that already speak Spanish but do not have much practice reading and writing.)

The texts in Level 3, are longer than level 2, from 30 to 40 sentences long. They cover basic vocabulary and topics taught in Spanish classes like: the simple present, the future tense (will) and go in combination with other verbs (going to/future), sentences the present progressive, numbers as prices, big numbers (1000+), telling time and ordinal numbers. As time goes on I will develop more series covering other topics. Every series comes with a Topic Guide included, that can help you locate the most appropriate reading depending on what you are teaching. My idea is to create a Master Topic List as I go where I will add the readings as I create them.

Series A comes with a B&W version of the reading, a color version (both include questions), answer sheets and a separate PDF with all projection versions.

On a personal note, I start teaching my students to read in Spanish phonetically in third grade, as the language is taught as a second language and I only have them once or twice a week. I use the book 1 from my collection ABC Lectura inicial Beginning Spanish Readers.

In Fourth Grade, I use book 2 of the ABC Lectura Inicial Beginning Spanish Readers and readings from Spanish Reading Comprehension Level 1. These readings of level 2 I use with my Fifth Graders. They need support in answering some of the more difficult questions. We usually do them as a class and I write their answers on the board. We check them together and then students copy the edited answer on their papers. Heritage learners do it on their own and I check it with them after. I hope these readings are very useful to your students!

Muy agradecida,

Maria G. Acuña

Spanish Reading Comprehension

Topic Guide: Series A

Level 3

Topic/s	SRC 2A #
Verb to go as going to/ future, verbs related to cooking food items	RCL 3A 1 Gabyx y Tlix y van a hacer una pizza.
verbo estar + verb in present progressive (ing) shapes, colors verb related to art activities description with colors	RCL 3A 2 Tlix y en la clase de arte.
Verb to go as going to/ future places in the neighborhood verbs related to activities in the neighborhood numbers as prices, ordinal numbers	RCL 3A 3 Lix y en el vecindario.
Simple present prepositions (place) colors, items in the classroom and the recess yard	RCL 3A 4 Xulupción y los chupetes.
Future tense (will) vocabulary related to camping food items in camping situations	RCL 3A 5 Ñawyx y yo iremos a un Parque Nacional.
Simple Present Tense Everyday routine verbs Time	RCL 3A 6 Urx y Miguel en la mañana.
Big numbers 1000+ Simple Present Tense Verbs related to cars, descriptions	RCL 3A 7 Xronchi y los coches.

Gabyx y Tlixy van a hacer una pizza

RCL 3

1

El domingo que viene, Gabyx y Tlixy van a hacer una pizza. Ella va a comprar los ingredientes en el supermercado. Algunos de los ingredientes son harina, salsa de tomate, hongos y queso mozzarella. También un pimentón rojo, salami y aceitunas. Tlixy va a ayudar a Gabyx. Tlixy es su mascota.

Tlixy va a ayudar a medir los ingredientes para hacer la masa y los va a poner en un envase. Gabyx va a mezclarlos y va a estirar la masa. Mientras tanto, Tlixy va a cortar el pimentón, los hongos y las aceitunas en pedazos pequeños.

Gabyx y Tlixy van a poner la salsa de tomate sobre la masa estirada. Tlixy va a tener cuidado porque una vez se resbaló y cayó sobre la pizza. Se embarró todo de salsa! Luego ellos van a poner el salami, los pedazos de hongos, pimentón y aceitunas. Y finalmente Tlixy va poner el queso mozzarella por encima de todo. ¡Es su parte favorita de preparar la pizza!

Después Gabyx va a hornear la pizza por 7 minutos. ¡El olor va a ser increíble!

Mientras esperan por la pizza, Gabyx va a limpiar y recoger lo que quedó de los ingredientes en la mesa. Gabyx va a servir jugo de manzana y luego la pizza. Ella se va a deleitar con el delicioso sabor de la pizza! ¿Quieres probar la pizza de Gabyx y Tlixy?

que viene: that is coming

hacer: to make comprar: to buy

algunos de: some of

harina: flour salsa: sauce

hongos: mushrooms queso: cheese

pimentón: pepper aceitunas: olives

ayudar: to help mascota: pet

medir: to measure mascota: pet

hacer: to make masa: dough

mezclar: to mix estirar: to spread out

mientras tanto: meanwhile cortar: to cut

ayudar: to help mascota: pet

pedazos: pieces pequeños: small

poner: to place

sobre: on top of tener: to have

cuidado: careful resbaló: slipped

embarró: was smeared

poner: to place

pedazos: pieces aceitunas: olives

finalmente: finally

por encima: on top of todo: all

de: of de: of preparar: to prepare

después: after hornear: to bake

olor: smell increíble: incredible

mientras: while esperan: while they wait

limpiar: to clean recoger: to pick up

que quedo: what is left

mientras: while


poner: to set

servir: to serve jugo: juice luego: after

deleitar: to delight

sabor: flavor quieres: do you want

probar: to try





Después de comer la pizza, Gabyx y Tlix van a limpiar la cocina. Tlix va a pasar como una aspiradora y va a recoger todos los pedazos de comida en el piso y la mesa. Gabyx va a lavar el rodillo y los platos sucios. Tlix también la va a ayudar a guardar los restos de pizza en el refrigerador.

Al acabar de limpiar, Gabyx va a tomar una siesta. A Tlix no le gustan las siestas así que él va a leer un rato. Gabyx va a dormir alrededor de 30 minutos. Luego Gabyx y Tlix van a caminar y pensar en la siguiente pizza de la próxima pizza.

después: after comer: to eat van: are going to
limpiar: to clean cocina: kitchen como: like
aspiradora: vacuum cleaner recoger: pick up
pedazos: pieces comida: food piso: floor
lavar: to wash rodillo: rolling pin sucios: dirty
también: also ayudar: to help guardar: store
restos: leftovers

al acabar: when done limpiar: to clean tomar: take
no le gustan: doesn't like siesta: nap así que: so
leer: to read rato: a while dormir: to sleep
alrededor: around luego: after
caminar: to walk pensar: to think
próxima: next



Gabyx y Tlix y van a hacer una pizza Preguntas.

1. ¿Qué van a hacer Gabyx y Tlix el próximo domingo?

2. ¿Escribe tres ingredientes que necesitan para hacer la pizza?


3. ¿Cómo va ayudar Tlix a hacer la Pizza?

4. ¿Por qué va a tener cuidado Tlix con la salsa de tomate?

5. ¿Qué va a poner Tlix por encima de todo?

6. ¿Qué van a hacer Gabyx y Tlix después de comer la pizza?

7. ¿Qué va a hacer Gabyx después de limpiar la cocina?





Gabyx y Tlix y van a hacer una pizza Preguntas.

1. ¿Qué van a hacer Gabyx y Tlix el próximo domingo?

Gabyx y Tlix van a hacer una pizza.

2. ¿Escribe tres ingredientes para hacer la pizza?

Tres ingredientes son: harina, salsa de tomate, queso mozzarella.

3. ¿Cómo va ayudar Tlix a hacer la Pizza?

Tlix va a poner la salsa de tomate sobre la masa estirada.

4. ¿Por qué va a tener cuidado Tlix con la salsa de tomate?

Tlix va a tener cuidado porque una vez se resbaló y cayó.

5. ¿Qué va a poner Tlix por encima de todo?


Tlix va a poner queso mozzarella sobre todo.

6. ¿Qué van a hacer Gabyx y Tlix después de comer la pizza?

Gabyx y Tlix van a limpiar la cocina.

7. ¿Qué va a hacer Gabyx después de limpiar la cocina?

Gabyx va a dormir una siesta.



Gabyx y Tlixy van a hacer una pizza

RCL 3

1

El domingo que viene, Gabyx y Tlixy van a hacer una pizza. Ella va a comprar los ingredientes en el supermercado. Algunos de los ingredientes son harina, salsa de tomate, hongos y queso mozzarella. También un pimentón rojo, salami y aceitunas. Tlixy va a ayudar a Gabyx. Tlixy es su mascota.

Tlixy va a ayudar a medir los ingredientes para hacer la masa y luego a ponerla en un envase. Gabyx va a mezclar y ella va a estirar la masa. Mientras tanto, Tlixy va a cortar el pimentón, los hongos y las aceitunas en pedazos pequeños.

Gabyx y Tlixy van a poner la salsa de tomate sobre la masa estirada. Tlixy va a tener cuidado porque una vez se resbaló y cayó sobre la pizza. ¡Se embarró todo de salsa! Luego ellos van a poner el salami, los pedazos de hongos, pimentón y aceitunas. Y finalmente Tlixy va a poner el queso mozzarella por encima de todo. ¡Es su parte favorita de preparar la pizza!

Después Gabyx va a hornear la pizza por 7 minutos. ¡El olor va a ser increíble! Mientras esperan por la pizza, Gabyx va a limpiar y recoger lo que quedó de los ingredientes. Mientras Tlixy va a limpiar la mesa. Gabyx va a servir jugo de mango y luego la pizza. ¡Ellos se van a deleitar con el delicioso sabor de la pizza! ¿Quieres probar la pizza de Gabyx y Tlixy?

que viene: what is coming
hacer: to make comprar: to buy
algunos de: some of
harina: flour salsa: sauce
hongos: mushrooms queso: cheese
pimentón: pepper aceitunas: olives
ayudar: to help mascota: pet

medir: to measure mascota: pet
hacer: to make masa: dough
mezclar: to mix estirar: to spread out
mientras tanto: meanwhile cortar: to cut
ayudar: to help mascota: pet
pedazos: pieces pequeños: small

poner: to place to put
sobre: on top of tener: to have
cuidado: careful resbaló: slipped
embarró: was smeared
poner: to place
pedazos: pieces
finalmente: finally
por encima: on top of probar: to try
preparar: to prepare

después: after hornear: to bake
olor: smell increíble: incredible
mientras esperan: while they wait
limpiar: to clean recoger: to pick up
lo que quedo: what is left

mientras: while
poner: to set
servir: to serve jugo: juice luego: after
deleitar: to delight
sabor: flavor quieres: do you want
probar: to try

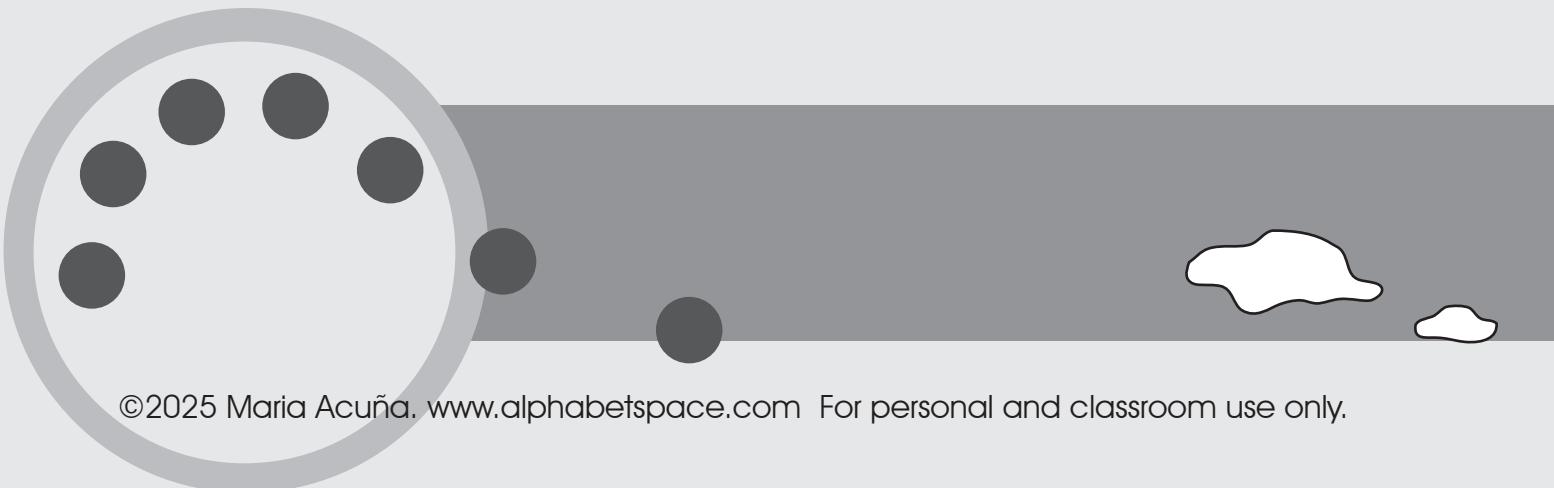


Después de comer la pizza, Gabyx y Tlix y van a limpiar la cocina. Tlix va a pasar como una aspiradora y va a recoger todos los pedazos de comida en el piso y la mesa. Gabyx va a lavar el rodillo y los platos sucios. Tlix también la va a ayudar a guardar los restos de pizza en el refrigerador.

Luego, Gabyx va a tomar una siesta. Tlix no le gustan las siestas así que él va a leer un rato. Gabyx va a dormir alrededor de 30 minutos. Después Gabyx y Tlix van a caminar y pensar en los ingredientes de la próxima pizza.

después: after comer: to eat van: are going to
limpiar: to clean cocina: kitchen como: like
aspiradora: vacuum cleaner recoger: pick up
pedazos: pieces comida: food piso: floor
lavar: to wash rodillo: rolling pin sucios: dirty
también: also ayudar: help guardar: store
refrigerador: refrigerator

tomar: take siesta: nap
así que: so leer: to read
rato: a while dormir: to sleep alrededor: around
después: after
caminar: to walk pensar: to think próxima: next





Gabyx y Tlixy van a hacer una pizza Preguntas.

1. ¿Qué van a hacer Gabyx y Tlixy el próximo domingo?

2. ¿Escribe tres ingredientes que necesitan para hacer la pizza?

3. ¿Cómo va ayudar Tlixy a hacer la Pizza?

4. ¿Por qué va a tener cuidado Tlixy con la salsa de tomate?

5. ¿Qué va a hacer Tlixy por encima de todo?

6. ¿Qué van a hacer Gabyx y Tlixy después de comer la pizza?

7. ¿Qué va a hacer Gabyx después de limpiar la cocina?



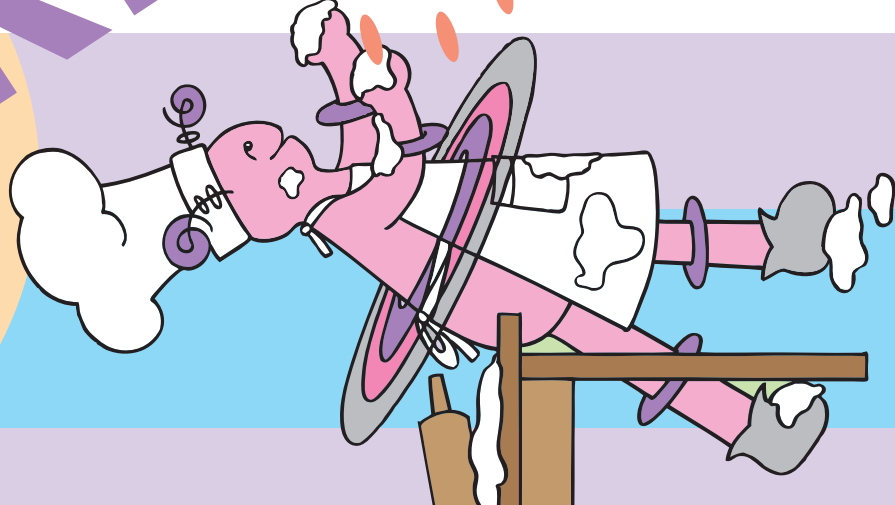
Gabyx y Tlix y van a hacer una pizza

El domingo que viene, Gabyx y Tlix van a hacer una pizza. Ella va a comprar los ingredientes en el supermercado. Algunos de los ingredientes son harina, salsa de tomate, hongos y queso mozzarella. También un pimentón rojo, salami y aceitunas. Tlix va a ayudar a Gabyx. Tlix es su mascota.

Tlix va a ayudar a medir los ingredientes para hacer la masa y los va a poner en un plato. Gabyx va a mezclarlos y vá a estirar la masa. Mientras tanto, Tlix va a cortar el pimentón, los hongos y las aceitunas en pedazos pequeños.

Gabyx va a poner la salsa de tomate sobre la masa estirada. Tlix va a tener cuidado porque una vez se resbaló y cayó sobre la pizza. ¡Se embarró todo! Luego ellos van a poner el salami, los pedazos de hongos, pimentón y aceitunas. Y finalmente Gabyx va a poner el queso mozzarella por encima de todo. ¡Es su parte favorita de preparar la pizza!

Después Gabyx va a hornear la pizza por 7 minutos. ¡El olor va a ser increíble! Mientras esperan por la pizza, Gabyx va a limpiar y recoger lo que quedó de los ingredientes. Mientras Tlix va a poner la mesa. Gabyx va a servir jugo de mango y luego la pizza. Los dos se van a deleitar con el delicioso sabor de la pizza! ¿Quieres probar la pizza de Gabyx y Tlix?



que viene: that is coming

hacer: to make comprar: to buy

algunos de: some of

harina flour salsa: sauce

quesos: mushrooms queso: cheese pimentón: pepper

aceitunas olives ayudar: to help

mascota: pet

medir: measure masa: dough poner: put

mezclarlos mix estirar: to spread out

mientras tanto: while cortar: to cut

aceitunas olives pedazos: pieces pequeños: small

poner: to place embarró: was smeared poner: to place

estirada: stretched cuidadoso: careful

resbaló: slipped cayó: fell in

embarró: was smeared poner: to place

pedazos: pieces pimentón: pepper

finalmente: finally queso: cheese

por encima: on top of

después: after hornear: to bake

olor: smell increíble: incredible mientras: while

limpiar: to clean recoger: to pick up


lo que quedó: what is left

poner: set mesa: table jugo: juice

luego: after deleitar: delight

sabor: flavor quieres: do you want

probar: try




Después de comer la pizza, Tlix y Gabyx van a limpiar la cocina. Tlix va a pasar con una aspiradora y va a recoger todos los pedazos de comida en el piso y la meten en la basura. Gabyx va a lavar el rodillo y los platos sucios. Tlix también la va a ayudar a guardar los restos de pizza en el refrigerador.

Al acabar de limpiar, Gabyx va a tomar una siesta. A Tlix no le gustan las siestas así que ella va a leer un rato. Gabyx va a dormir alrededor de 30 minutos. Luego Gabyx y Tlix van a caminar y pensar en los ingredientes de la próxima pizza.

después: after comer: to eat van: are going to
limpiar: to clean cocina: kitchen como: like
aspiradora: vacuum cleaner recoger: pick up
pedazos: pieces comida: food piso: floor
lavar: to wash rodillo: rolling pin sucios: dirty
también: also ayudar: help guardar: store
restos: leftovers

acabar: when done limpiar: to clean tomar: take
no le gusta: doesn't like siesta: nap así que: so
leer: to read un rato: a while dormir: to sleep
alrededor: around luego: after
caminar: to walk pensar: to think
próxima: next



Gabyx y Tlixy van a hacer una pizza Preguntas.

1. ¿Qué van a hacer Gabyx y Tlixy el próximo domingo?
2. ¿Escribe tres ingredientes que necesitan para hacer la pizza?
3. ¿Cómo va ayudar Gabyx a Tlixy a hacer la Pizza?
4. ¿Por qué va a tener cuidado Tlixy con la salsa de tomate?
5. ¿Qué va a poner Tlixy por encima de la pizza?
6. ¿Qué van a hacer Gabyx y Tlixy después de hacer la pizza?
7. ¿Qué va a hacer Gabyx después de limpiar la cocina?



Xronchy y los coches

Xronchy es un extraterrestre verde grande. El tiene tres antenas, dos amarillas y una estrella. A el le gustan mucho los coches cuando visita la tierra. El estudió un poco sobre la historia de coches.

El primer coche del mundo (aceptado oficialmente) es el Benz Patent-Motorwagen. Fué construido en 1886 por el Alemán Karl Benz. Fué patentado en 1886 y producido para la venta al público ese año.

Los primeros coches producidos en serie fueron el Oldsmobile Dash en 1901 y el Ford T en 1908. El Oldsmobile fué construido por Henry Olds. El invento el concepto de ensamblaje en serie de coches. Su compañía produjo 42 coches Oldsmobile Dash en 1901.

Diseñado por Henry Ford, el coche Modelo T fué uno de los primeros coches ensamblados en serie. La línea de ensamblaje de Ford tenía cinta transportadora lo cual redujo el costo y el tiempo de ensamblaje. Para 1927, 15 millones de coches Ford Modelo T fueron construidos.

Los Ferrari son uno de los coches más famosos del mundo. Esta compañía de coches tuvo su origen cuando Enzo Ferrari fundó la "Scuderia Ferrari" en 1929. Inicialmente era un equipo de competencia de coches Alfa Romeos.

En 1947, Ferrari construye su propio coche llamado el 125 S. Era realmente un coche de carreras dentro de los límites de un coche de calle. Este coche tuvo motor de 1.5 litros V2 diseñado por Gioacchino Colombo. Este motor se considera una obra maestra porque podía hacer que el coche llegara a 30 millas por hora. Para 1947 eso fué increíblemente rápido. Imagínate que el modelo Ford solo llegaba a 45 millas por hora!

A Xronchy le gustan mucho los Ferrari. ¡Le parecen muy espaciales! Los Ferrari son coches muy caros. El Ferrari 812 GTS del 2024 cuesta \$429,815! El Ferrari Purosangue del 2023 cuesta \$393,350. Este coche viene en varios colores: gris metálico, rojo y azul. A Xronchy le gusta el rojo.

coches: cars

extraterrestre: alien tiene: has

antenas: antennas estrella: star le gustan: likes

mucho: a lot tierra: Earth

un poco: a bit sobre: about

primer: first mundo: world aceptado: accepted

fué: was construido: constructed

Alemán: German patentado: patented

venta: sale ese: that año: year

le gustan: likes mucho: a lot parecen: seem

espaciales: space like caros: expensive

cuesta: costs \$: dolares

viene: comes varios: various

gris metálico: metallic gray

diseñado: designed por: by fué: was

primeros: first ensamblados: assembled

cinta transportadora: conveyer belt cual: which

tiempo: time para: by

fueron: were construidos: constructed

son: are fam: famous

mundo: world tuvo: had cuando: when

fundó: founded

era: was equip: team

su: own propio: own llamado: called

carreras: racing dentro: inside

calle: street este: this tuvo: had

litros: liters maestría: masterpiece

porque: because podía: it could

hacer: to make llegara: went up to para: by

rápido: fast

solo: only llegaba: went up to

le gustan: likes le parecen: they seem (to him)

espaciales: space like muy: very caros: expensive

cuesta: costs

viene: comes varios: various

gris: gray

RCL 3

7

Xronchy sueña con tener un Ferrari 812 GTS rojo. El quiere sentarse en su interior lleno de cuero, y sentir la brisa en sus antenas amarillas en un convertible mientras lo maneja por una autopista. A él no le gusta que no vuelen. Los coches en su planeta pueden volar.

sueña: dream con: to have
quiere: wants interior: inside cuero: leather
sentarse: sit antenas: antennae mientras: while
maneja: drives autopista: highway
vuelan: fly pueden: can volar: fly

Xronchy aprendió también que el coche más caro del mundo actualmente (2025) es el Rolls Royce Phantom Noire Droptail". ¡Cuesta \$30 millones de dólares! Es un coche muy cómodo, rápido y elegante. Incluso tiene una nevera para Champagne! Xronchy no le gusta este coche. No le parece muy especial. ¿Y tú? ¿Tienes un coche favorito?

aprendió: learned también: also caro: expensive
mundo: world actualmente: actually / currently
millones: millions muy: very
cómodo: comfortable rápido: fast tiene: has
nevera: refrigerator para: for
no le parece: does not seem to be
especial: special favorito: favorite



Xronchy y los coches. Preguntas.

RCL 3
7

1. ¿Cómo es Xronchy?

2. ¿Qué le gusta a Xronchy?

3. ¿Cuál fué el primer coche del mundo?

4. ¿Cuántos coches Ford Modelo T se habían construido para 1927?

5. ¿Són los Ferrari caros?

caros: expensive

6. ¿Con qué sueña Xronchy?

Con qué: With what sueña: dreams

7. ¿Cuánto cuesta el coche más caro del mundo (2025)?



Xronchy y los coches. Preguntas.

RCL 3
7

1. ¿Cómo es Xronchy?

Xronchy es un extraterrestre verde grande.

2. ¿Qué le gusta a Xronchy?

A Xronchy le gustan los coches.

3. ¿Cuál fué el primer coche del mundo?

El primer coche del mundo fué el Benz Patent Motorwagen.

4. ¿Cuántos coches Ford Modelo T habían construido para 1927?

15 millones de coches Ford Modelo T.

5. ¿Són los Ferrari caros? caros: expensive

Sí, los Ferrari son caros.

6. ¿Con qué sueña Xronchy? Con qué: With what sueña: dreams

Xronchi sueña con tener un Ferrari 812 GTS rojo .

7. ¿Cuánto cuesta el coche más caro del mundo (2025)?

El coche más caro del mundo cuesta \$30 millones de dólares.



Xronchy y los coches

Xronchy es un extraterrestre verde grande. El tiene tres antenas, dos amarillas y una estrella. A el le gustan mucho los coches cuando visita la tierra. El estudió un poco sobre la historia de coches.

El primer coche del mundo (aceptado oficialmente) es el Benz Patent-Motorwagen. Fué construido en 1886 por el Alemán Karl Benz. Fué patentado en 1889 y producido para la venta al público ese año.

Los primeros coches producidos en masa fueron el Oldsmobile Dash en 1901 y el modelo Ford Model T en 1908. El Oldsmobile fué diseñado por Samuelson Eli Olds. El invento el concepto de ensamblaje en línea de coches. Su compañía produjo 5 coches Oldsmobile Dash en 1901.

Diseñado por Henry Ford, el coche Modelo T fué uno de los primeros coches ensamblados en serie. La línea de ensamblaje de Ford tenía cinta transportadora lo cual redujo el costo y el tiempo de ensamblaje. Para 1927, 15 millones de coches Ford Modelo T fueron construidos.

Los Ferrari son uno de los coches más famosos del mundo. Esta compañía de coches tuvo su origen cuando Enzo Ferrari fundó la "Scuderia Ferrari" en 1929. Inicialmente era un equipo de competencia de coches Alfa Romeos.

En 1947, Ferrari construye su propio coche llamado 125 S. Era realmente un coche de carreras dentro de los límites de un coche de calle. Este coche tuvo un motor de 1.5 litros V2 diseñado por Gioacchino Colombo. Este motor se considera una obra maestra porque podía hacer que el coche llegara a 130 millas por hora. Para 1947 eso fué increíblemente rápido, imagínate que el modelo Ford solo llegaba a 40 millas por hora!

A Xronchy le gustan mucho los Ferrari. ¡Le parecen muy espaciales! Los Ferrari son coches muy caros. El Ferrari 812 GTS del 2024 cuesta \$429,815! El Ferrari Purosangue del 2023 cuesta \$393,350. Este coche viene en varios colores: gris metálico, rojo y azul. A Xronchy le gusta el rojo.

coches: cars

extraterrestre: alien tiene: has

tres: three antenas: antennas estrella: star le gustan: likes

mucho: a lot tierra: Earth

estudió: about sobre: about

primer: first mundo: world aceptado: accepted

fué: was construido: constructed

Alemán: German patentado: patented

venta: sale ese: that año: year

le gustan: likes mucho: a lot parecen: seem

espaciales: space like caros: expensive

cuesta: costs \$: dolares

viene: comes varios: various

gris metálico: metallic gray

diseñado: designed por: by fué: was

primeros: first ensamblados: assembled

cinta transportadora: conveyer belt cual: which

tiempo: time pará: by

fueron: were construidos: constructed

son: are famosos: famous

mundo: world tuvo: had cuando: when

fundó: founded

era: was equipo: team

propio: own llamado: called

carreras: racing dentro: inside

calle: street este: this tuvo: had

litros: liters maestría: masterpiece

porque: because podía: it could

hacer: to make llegara: went up to para: by

rápido: fast

solo: only llegaba: went up to

le gustan: likes le parecen: they seem (to him)

espaciales: space like muy: very caros: expensive

cuesta: costs

viene: comes varios: various

gris: gray

Xronchy sueña con tener un Ferrari 812 GTS rojo. El quiere sentarse en su interior lleno de cuero, y sentir la brisa en sus antenas amarillas en un convertible mientras lo maneja por una autopista. A él no le gusta que no vuelen. Los coches en su planeta pueden volar.

sueña: dreams tener: to have
quiere: wants interior: inside cuero: leather
sentarse: feel antena: antenna mientras: while
maneja: drives autopista: highway
pueden: can volar: fly

Xronchy aprendió también que el coche más caro en el mundo actualmente (2025) es el Rolls-Royce "La Rose Noire Droptail". ¡Cuesta \$30 millones de dólares! Es un coche muy cómodo, rápido y elegante. ¡Y tiene una nevera para Champagne! A Xronchy no le gusta este coche. No le parece muy espacial. ¿Y tú? ¿Tienes un coche favorito?

aprendió: learned también: also caro: expensive
mundo: world actualmente: actually / currently
millones: millions muy: very
cómodo: comfortable rápido: fast tiene: has
nevera: refrigerator para: for
no le parece: does not seem to be
espacial: space like favorito: favorite



Xronchy y los coches. Preguntas.

1. ¿Cómo es Xronchy?

2. ¿Qué le gusta a Xronchy?

3. ¿Cuál fué el primer coche del mundo?

4. ¿Cuántos coches Ford Modelo T se habían construido para 1927?

5. ¿Són los Ferrari coches caros? caros: expensive

6. ¿Con qué sueña Xronchy? Con qué: With what sueña: dreams

7. ¿Cuánto cuesta el coche más caro del mundo (2025)?



Xronchy y los coches

Xronchy es un extraterrestre verde grande. El tiene tres antenas, dos de ellas verdes y una estrella. A el le gustan mucho los coches cuando visita la tierra. El estudió un poco sobre la historia de coches.

El primer coche se hizo en 1885 (aceptado oficialmente) es el Benz Patent-Motorwagen. Fue construido en 1885 por el Alemán Karl Benz. Fue patentado en 1886 y producido para la venta al año siguiente.

Los primeros coches producidos en serie fueron el Oldmobile Dash en 1901 y el modelo Ford T en 1908. El Oldmobile fue construido por Eli Olds. El invento el concepto de ensamblaje en línea de coches. Su compañía produjo 425 coches Oldmobile Dash en 1901.

Diseñado por Henry Ford, el coche Modelo T fue uno de los primeros coches ensamblados en serie. La línea de ensamblaje de Ford tenía cinta transportadora lo cual redujo el costo y el tiempo de ensamblaje. Para 1927, 15 millones de coches Ford Modelo T fueron producidos.

coches: cars

extraterrestre: alien

tiene: has

antenas: antennas

estrella: star

le gustan: likes

mucho: a lot

tierra: Earth

un poco: a little

sobre: about

el primer: the first

mundo: world

aceptado: accepted

fue: was

construido: constructed

Alemán: German

patentado: patented

venta: sale

año: year

le gustan: likes

parecen: seem

espaciales: space

se like: like

caro: expensive

cuesta: costs

varios: various

viene: comes

gris: gray

metálico: metallic

diseñado: designed

por: by

primeros: first

ensamblados: assembled

cinta transportadora: conveyor belt

cuál: which

tiempo: time

para: by

fueron: were

construidos: constructed

Los Ferrari son uno de los coches más famosos del mundo. Esta compañía de coches tuvo su origen cuando Enzo Ferrari fundó la "Scuderia Ferrari" en 1929. Inicialmente era un equipo de competencia de coches Alfa Romeo.

En 1947, Ferrari creó su propio coche llamado el 125 S. Era realmente un coche de carreras dentro de los límites de un coche de calle. Este coche tuvo un motor de 1.5 litros V2 diseñado por Gioacchino Colombo. Este motor se consideraba una maravilla porque podía hacer que el coche llegara a 130 millas por hora. Para 1947 eso fue increíblemente rápido. Imagínate que el modelo Ford T solo llegaba a 45 millas por hora!

A Xronchy le gustan mucho los coches Ferrari. Le parecen muy espaciales! Los Ferrari son coches muy caros. El Ferrari 812 GTS del 2024 cuesta \$429,000! El Ferrari Purosangue del 2023 cuesta \$393,350. Este coche viene en varios colores: gris metálico, rojo y azul. A Xronchy le gusta el rojo.

famosos: famous

tuvo: had cuando: when

fundó: founded

equipo: team

llamado: called

carreras: racing

calle: street

litros: liters

porque: because

hacer: to make

rápido: fast

solo: only

llegaba: was arriving

le gustan: likes

espaciales: space like

cuesta: costs

viene: comes


gris: gray

le parecen: they seem (to him)

muy: very

varios: various

gris: gray




Xronchy sueña con tener un Ferrari 812 GTS rojo. El quiere sentarse en su interior lleno de cuero, y sentir la brisa en sus antenas amarillas en un convertible mientras lo maneja por una autopista. A el no le gusta cuando no vuela. Los coches en su planeta pueden volar.

Xronchy aprendió también que el coche más caro en el mundo actualmente (2025) es el Rolls-Royce "La Rose d'Or". ¡Cuesta \$30 millones de dólares! Es un coche muy cómodo, rápido y elegante. ¡Xronchy quiere una nevera para Champagne! Al fin y al cabo, ¿no le gusta este coche. No le parece muy espacial? ¿Y tú? ¿Tienes un coche favorito?

sueña: dreams con tener: to have
quiere: wants sentarse: sit cuero: leather
sentir: feel brisa: wind mientras: while
lo maneja: drives it autopista: highway
pueden: can volar: fly

aprendió: learned también: also caro: expensive
actualmente: actually / currently
millones: millions muy: very
cómodo: comfortable rápido: fast tiene: has
nevera: refrigerator para: for
no le parece: does not seem to be
espacial: space like favorito: favorite



Xronchy y los coches. Preguntas.

1. ¿Cómo es Xronchy?

2. ¿Qué le gusta Xronchy?

3. ¿Cuál fué el primer coche del mundo?

4. ¿Cuántos coches Ford Model T se habían construido para 1927?

5. ¿Són los Ferrari caros?

caros, expensive

6. ¿Con qué sueña Xronchy?

With what sueña: dreams

7. ¿Cuánto cuesta el coche más caro del mundo (2025)?